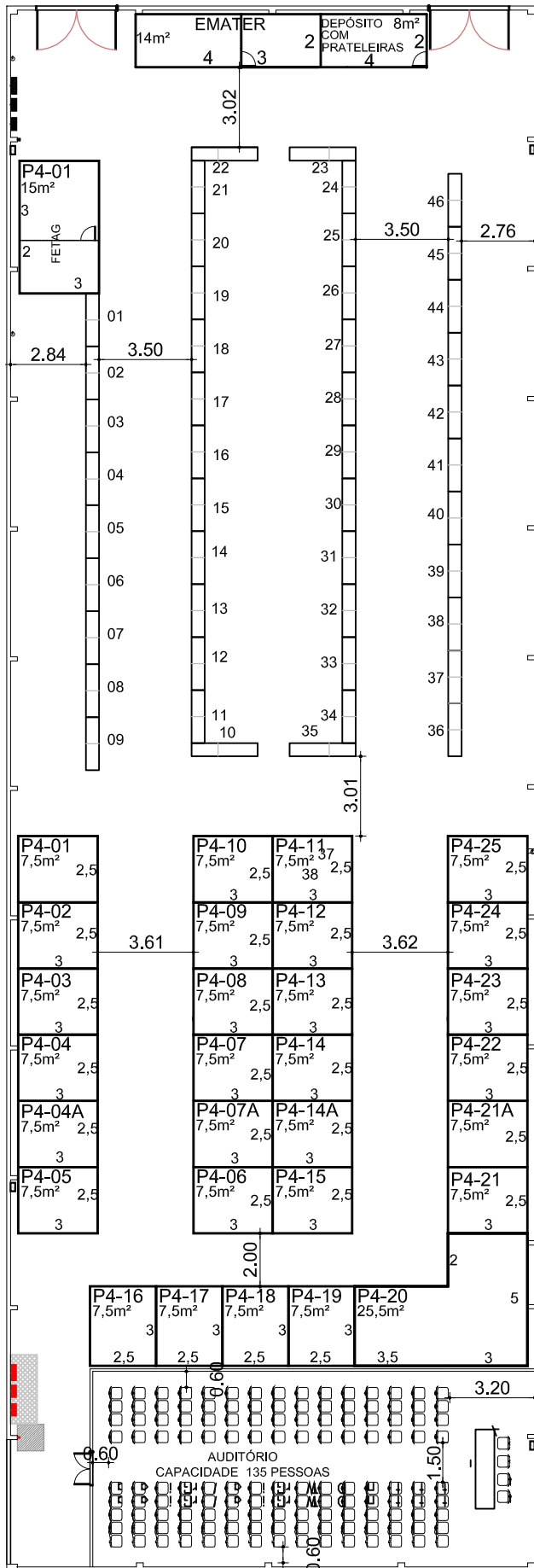










# PAVILHÃO 04

ÁREA PARA COMERCIALIZAÇÃO: 192,00m<sup>2</sup>  
SEM ESCALA



## LEGENDA

-  BOTOEIRAS ESPAÇO DE 1,00m x 1,00m NO EQUIPAMENTO  
ACESSO SEM OBSTÁCULOS DE LOMA
-  HIDRANTE ESPAÇO DE 2x2 LÍMITE NO EQUIPAMENTO  
ACESSO SEM OBSTÁCULOS DE LOMA
-  CD/ INSTALAÇÃO ELÉTRICA
-  SANITÁRIOS PPD
-  SAÍDA DE EMERGÊNCIA
-  ACESSOS PRINCIPAIS



**Evelise Ribeiro**  
ARQUITETURA & ILUMINAÇÃO

**EXPOVALE/  
CONSTRUMOBIL 2022**  
**DE 10 A 20 NOVEMBRO**

PRANCHA

ESTUDO PRELIMINAR | ARQ. JIVO

DATA

P161\_FEI\_EXPO/CONSTRU2022\_EP\_Q08/09/2022

VERSÃO

**Q**